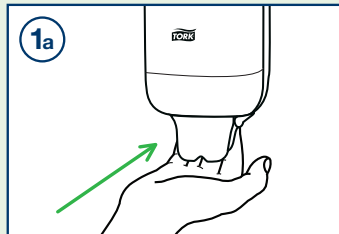
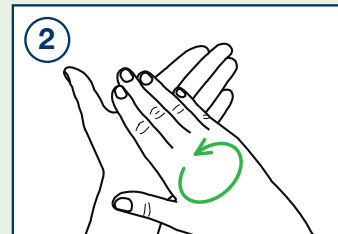
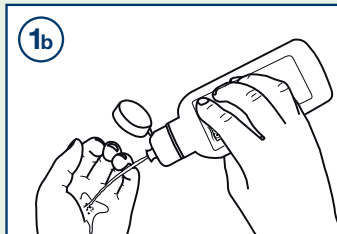


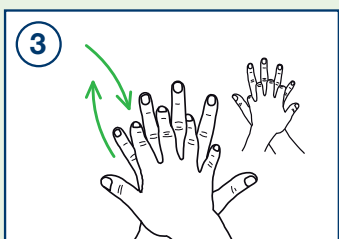
Útmutató a helyes kézfertőtlenítéshez



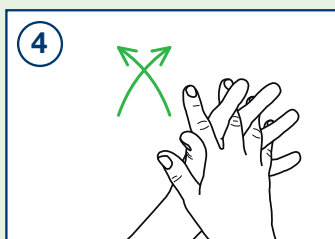
1a Annyi készítményt használjon, hogy mindkét kéz teljes felületére jusson belőle.



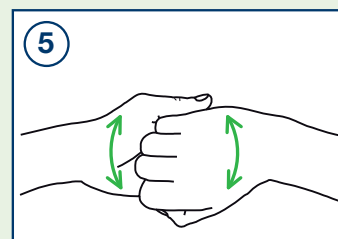
2 Dörzsölje össze a tenyerét.



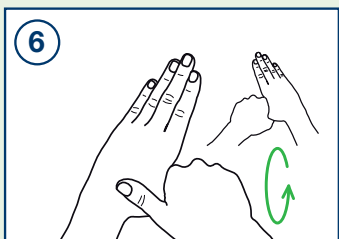
3 Bal keze hátával dörzsölje meg a jobb kezét, majd fordítva.



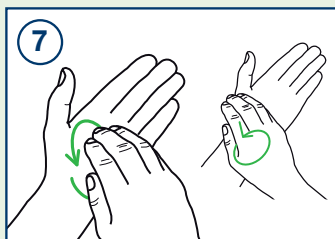
4 Dörzsölje össze a két tenyerét az ujjai összefűzésével.



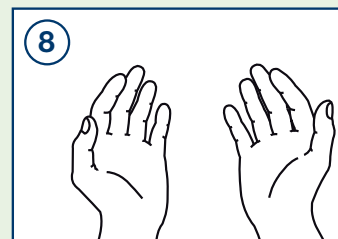
5 Az egyik keze ujjainak külső felét dörzsölje meg a másik kezével.



6 Forgó mozgással dörzsölje meg a bal hüvelykujját a jobb keze rákulcsolásával, majd fordítva.



7 Körkörös mozgással dörzsölje hozzá a bal tenyeréhez a jobb keze ujjbegyeinek belső és külső felét, majd fordítva.



8 A kezei így le lettek fertőtlenítve.



min. 30 sec.*

*hatásspektrumtól/behatási időtől függ